

CHERUB

LINEE VITA CONDOMINIALI
INSTALLAZIONE E GESTIONE



REPORT ART. #2

LINEE VITA CONDOMINIALI CHERUB

RETURN ON INVESTMENT SUI PIANI **BASIC**, **STRUCTURAL** E **PREMIUM**

La condizione iniziale della Linea Vita Condominiale (un prezzo più alto di un parapetto temporaneo) **cambia solo se ci si affida ad un programma di gestione e manutenzione sul lungo termine.**

CHERUB ha infatti un programma di incentivi sui contratti di gestione a lungo termine:

BASIC - 3 anni | STRUCTURAL - 5 anni | PREMIUM - 9 anni


I grafici che seguono sono riferiti alle cifre e ai costi relativi all'impianto preso ad esempio all'interno dell'Art # 2 pubblicato all'interno del blog di CHERUB

per rileggere l'articolo completo, vai qui:

<https://cherub.it/2018/02/26/costo-di-una-linea-vita-roi/>

Tabella analitica piani di manutenzione

	durata anni	valore	prima rata	rata annuale	totale su 15 anni
BASIC	3	600,00 €	5.067,97 €	€ 686,19	10726,53 €
STRUCTURA	5	1.710,00 €	4.801,30 €	€ 598,08	10691,72 €
Omaggio 1: Valutazione del rischio e sopralluogo preliminare		266,67 €			
Omaggio 2: Elaborato Tecnico della Copertura		450,00 €			
Totale omaggi		716,67 €			
PREMIUM	9	3.380,00 €	4.801,30 €	€ 538,67	11349,32 €
Omaggio 1: valutazione del rischio e sopralluogo preliminare		266,67 €			
Omaggio 2: Elaborato Tecnico della Copertura		450,00 €			
Omaggio 3: Registrazione pratica		172,90 €			
Totale omaggi		889,57 €			



CHI SONO

EMANUELE
MAZZIERI

Geometra sulla carta, padre e Harleysta nei weekend.

Tecnico commerciale da sempre.

Da 17 anni sui tetti, applico le nuove tecnologie nella catena della sicurezza anticaduta delle aziende e dei condomini.

CONTATTO

e.mazzieri@cherub.it
www.cherub.it

+39 347 2222240

<http://bit.ly/mzzmnl>

info@cherub.it

Ecco i 2 grafici che lo mostrano:

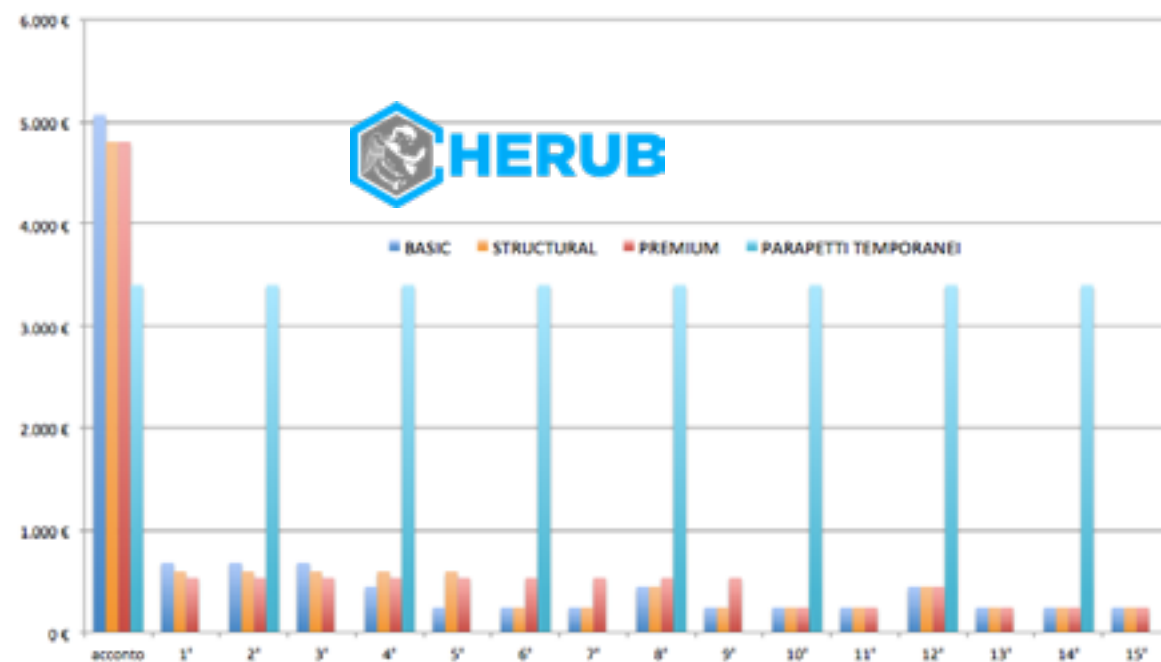


Grafico 1:

Flusso di cassa linea vita condominiale su 15 anni nei 3 piani di manutenzione CHERUB

Che per Unità immobiliare (abbiamo detto 15) si traduce in:

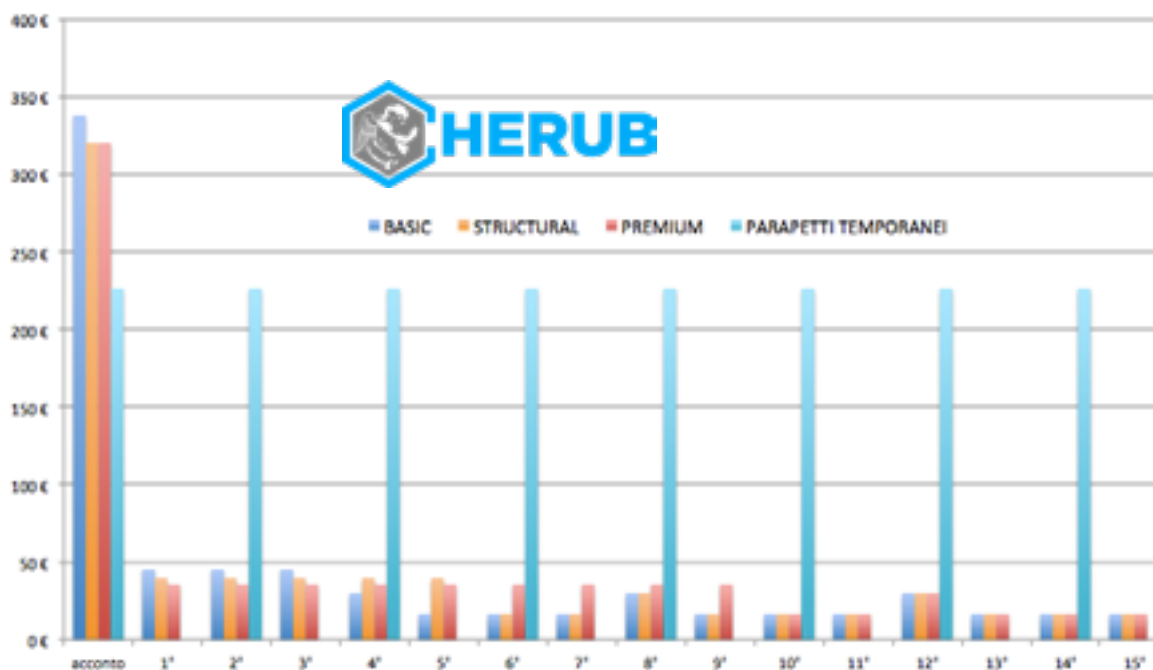


Grafico 2:

Flusso di cassa linea vita per ogni Unità Immobiliare su 15 anni nei 3 piani di manutenzione CHERUB

Ecco i grafici relativi ai totali dei costi dopo 15 anni

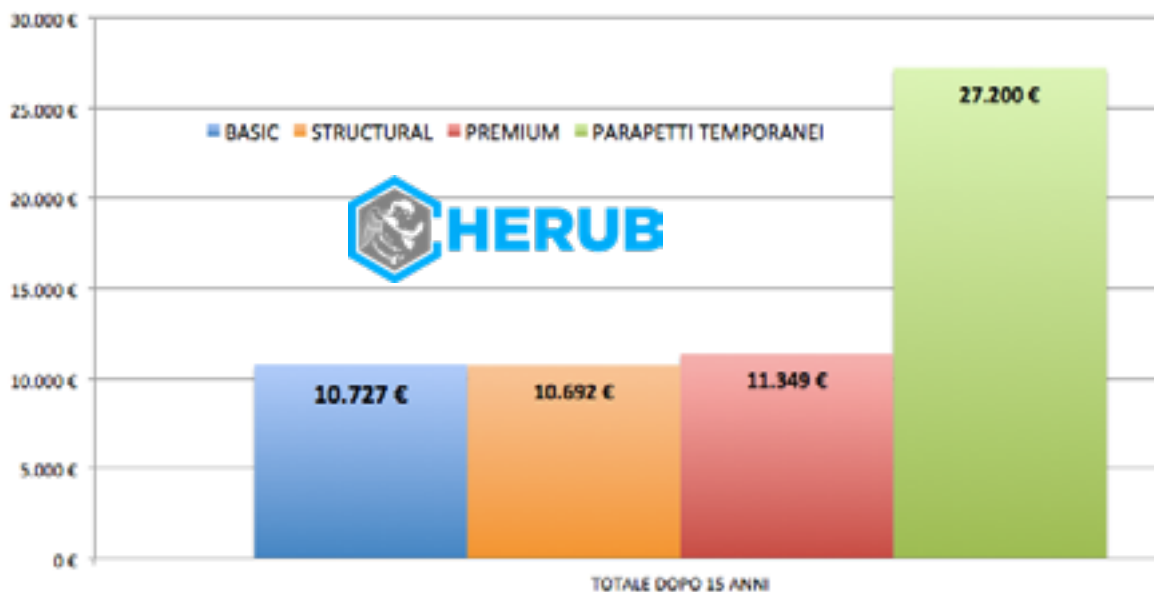


Grafico 3:

Totale linea vita condominiale dopo 15 anni nei 3 piani di manutenzione CHERUB

Che per Unità immobiliare (abbiamo detto 15) si traduce in:

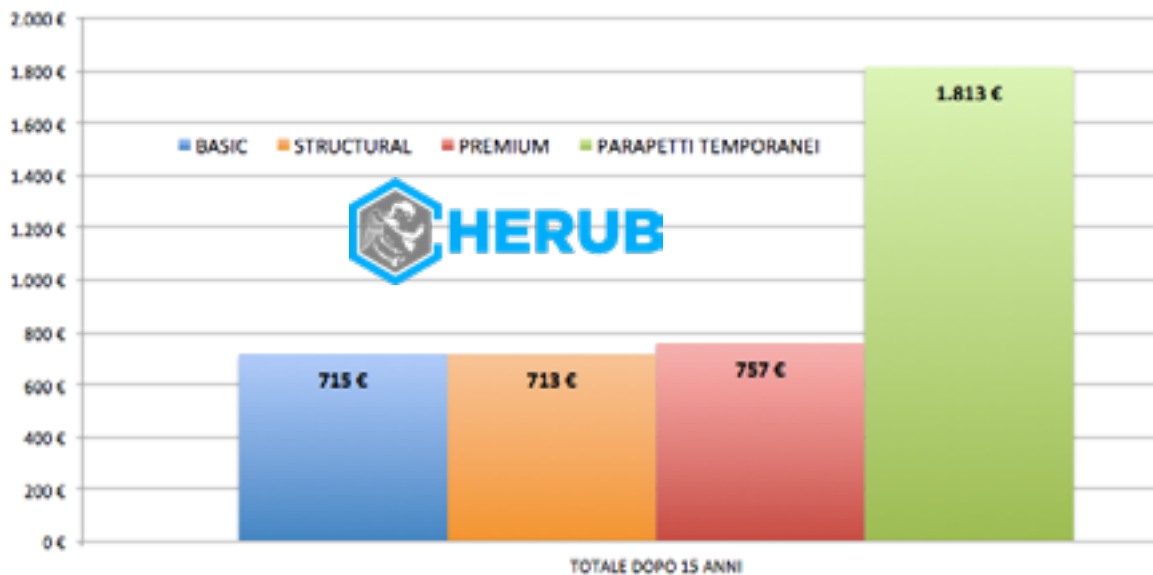


Grafico 2:

Totale linea vita per ogni Unità Immobiliare dopo 15 anni nei 3 piani di manutenzione CHERUB

CONTATTACI